





CONCEPTO	Origen	Aplicación
ACTIVO	22,095,178.66	598,043,835.27
Activo Circulante	0.00	491,185,212.72
Efectivo y Equivalentes	0.00	120,866,516.04
Derechos a Recibir Efectivo o Equivalentes	0.00	141,416,547.90
Derechos a Recibir Bienes o Servicios	0.00	0.00
Inventarios	0.00	0.00
Almacenes	0.00	228,902,148.78
Estimación por Pérdida o Deterioro de Activos Circulantes	0.00	0.00
Otros Activos Circulantes	0.00	0.00
Activo No Circulante	22,095,178.66	106,858,622.55
Inversiones Financieras a Largo Plazo	0.00	818,697.55
Derechos a Recibir Efectivo o Equivalentes a Largo Plazo	0.00	0.00
Bienes Inmuebles, Infraestructura y Construcciones en Proceso	0.00	106,039,925.00
Bienes Muebles	10,209,133.23	0.00
Activos Intangibles	17,874.44	0.00
Depreciación, Deterioro y Amortización Acumulada de Bienes	11,868,170.99	0.00
Activos Diferidos	0.00	0.00
Estimación por Pérdida o Deterioro de Activos no Circulantes	0.00	0.00
Otros Activos no Circulantes	0.00	0.00
PASIVO	166,495,030.48	103.78
Pasivo Circulante	166,495,030.48	103.78
Cuentas por Pagar a Corto Plazo	166,495,030.48	0.00
Documentos por Pagar a Corto Plazo	0.00	103.78
Porción a Corto Plazo de la Deuda Pública a Largo Plazo	0.00	0.00
Títulos y Valores a Corto Plazo	0.00	0.00
Pasivos Diferidos a Corto Plazo	0.00	0.00
Fondos y Bienes de Terceros en Garantía y/o Administración a Corto Plazo	0.00	0.00
Provisiones a Corto Plazo	0.00	0.00
Otros Pasivos a Corto Plazo	0.00	0.00
Pasivo No Circulante	0.00	0.00
Cuentas por Pagar a Largo Plazo	0.00	0.00
Documentos por Pagar a Largo Plazo	0.00	0.00
Deuda Pública a Largo Plazo	0.00	0.00
Pasivos Diferidos a Largo Plazo	0.00	0.00
Fondo y Bienes de Terceros en Garantía y/o Administración a Largo Plazo	0.00	0.00
Provisiones a Largo Plazo	0.00	0.00
HACIENDA PÚBLICA / PATRIMONIO	478,319,501.59	68,865,771.69
Hacienda Pública / Patrimonio Contribuido	92,098,783.93	0.00
Aportaciones	0.00	0.00
Donaciones de Capital	92,098,783.93	0.00
Actualización de la Hacienda Pública / Patrimonio	0.00	0.00
Hacienda Pública / Patrimonio Generado	386,220,717.66	68,865,771.69
Resultados del Ejercicio (Ahorro / Desahorro)	386,220,717.66	0.00
Resultados de Ejercicios Anteriores	0.00	68,865,771.69
Revalúos	0.00	0.00
Reservas	0.00	0.00
Rectificaciones de Resultados de Ejercicios Anteriores	0.00	0.00
Exceso o Insuficiencia en la Actualización de la Hacienda Pública / Patrimonio	0.00	0.00
Resultado por Posición Monetaria	0.00	0.00
Resultado por Tenencia de Activos no Monetarios	0.00	0.00


C.P. J. JESÚS RAMOS REA
JEFE DE DEPARTAMENTO
DEPARTAMENTO DE ANÁLISIS
FINANCIERO


C.P. JOSÉ LOZANO VACA
DIRECTOR
DIRECCIÓN DE ADMINISTRACIÓN


ING. JUAN CARLOS MARTÍNEZ GARCÍA
SUBCOORDINADOR
SUBCOORDINACIÓN DE GESTIÓN
ADMINISTRATIVA


M. en A. RAÚL ITURRALDE OLVERA
COORDINADOR GENERAL
COORDINACIÓN GENERAL DE
USEBEQ